



教师系统操作指南

2025 AIC Competition Guidance

全球校园人工智能算法精英大赛组委会

目录

一、注册地址	1
二、注册教师专属账号	1
三、填写个人信息	2
四、管理指导的竞赛组	3
五、在线缴费	4
六、参赛作品与成绩详情	5

一、注册地址

点击大赛官网（www.aicomp.cn）右上角“大赛报名”按钮（参考下图）。



二、注册教师专属账号

进入大赛报名官网点击右上角蓝色注册按钮进行注册，并按照规定填写对应的信息，注册成功后选择账号/手机号进行登录。



大赛报名官网

注：需选择红色标记的教师身份，获取管理学生的权限。

AiC全球校园人工智能算法精英大赛



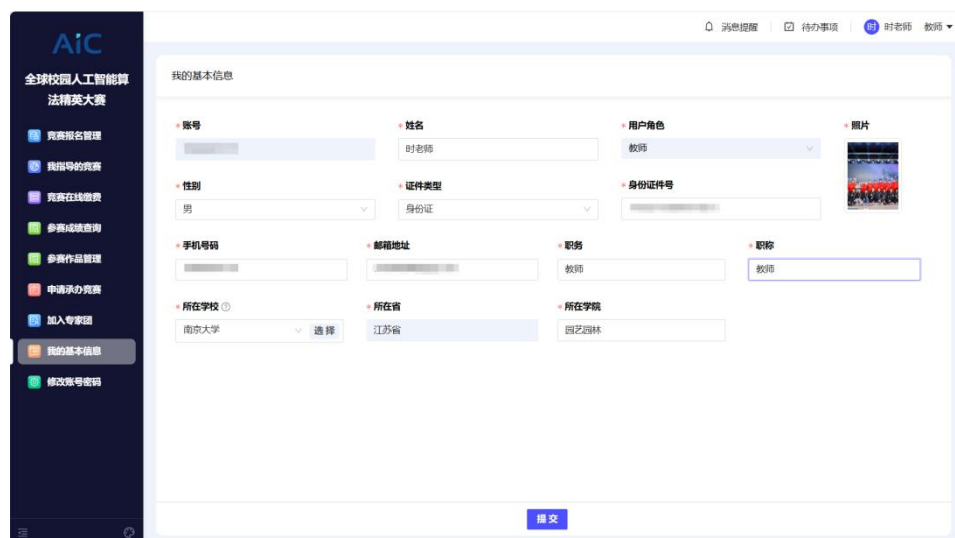
The screenshot shows the '注册账号' (Register Account) page. At the top, there's a link '已有账号, 返回登录 >'. Below it is a dropdown menu '请选择身份' (Please select identity) with options: '学生' (Student), '教师' (Teacher - highlighted with a red circle), and '企业人员' (Enterprise staff). Below the dropdown are input fields for '请输入手机号(登录账号)' (Please enter mobile number (login account)), '请输入图形验证码' (Please enter graphical verification code) with the code 'y h s g', '请输入短信验证码' (Please enter SMS verification code) with the text '获取验证码' (Get verification code), '请输入密码' (Please enter password), and '请再次输入密码' (Please re-enter password). At the bottom is a blue '提交' (Submit) button.

教师注册页面示意图

三、填写个人信息

第一次进入大赛官网时，点击左侧“我的基本信息”补全个人资料并点击提交保存（可随时在此页面中修改个人信息）。

注：必须完成所有带*号的信息填写才能进行下一步。

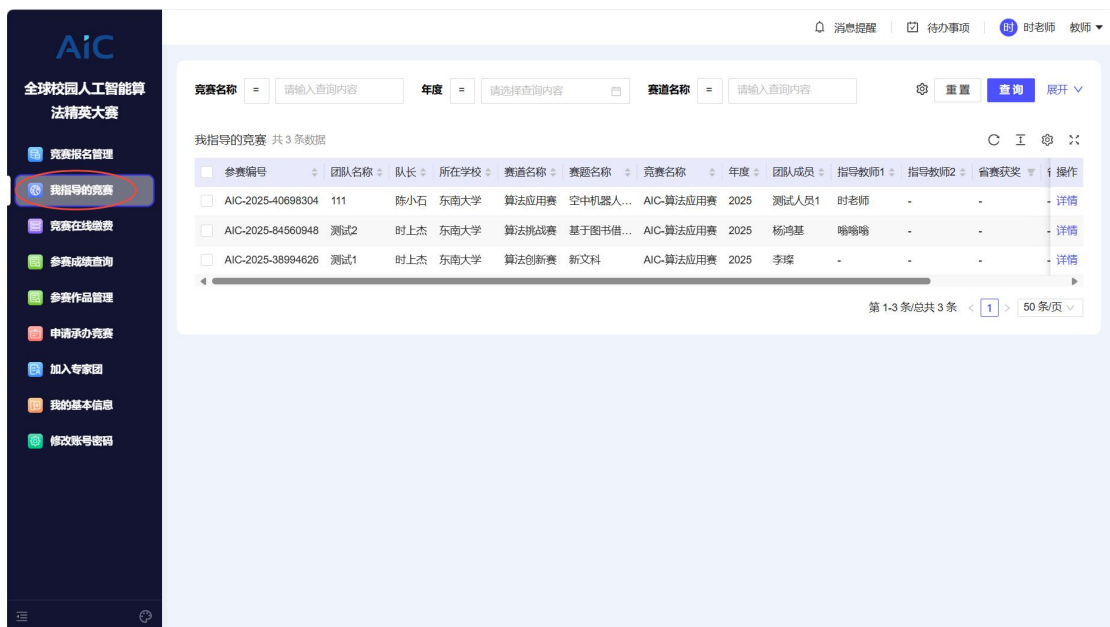


The screenshot shows the '我的基本信息' (My basic information) page. On the left is a dark sidebar with the AiC logo and menu items: '竞赛报名管理', '我指导的竞赛', '竞赛在线缴费', '参赛成绩查询', '参赛作品管理', '申请承办竞赛', '加入专家团', '我的基本信息' (highlighted), and '修改账号密码'. The main content area has a title '我的基本信息' and a '消息提醒' (Message reminder) button. Below is a form with fields: '账号' (Account), '姓名' (Name) with value '时老师', '用户角色' (User role) with value '教师', '照片' (Photo), '性别' (Gender) with value '男', '证件类型' (ID card type) with value '身份证', '身份证号码' (ID card number), '手机号码' (Mobile number), '邮箱地址' (Email address), '职务' (Post) with value '教师', '职称' (Title) with value '教师', '所在学校' (School) with value '南京大学', '所在省' (Province) with value '江苏省', and '所在学院' (College) with value '园艺园林'. At the bottom right is a blue '提交' (Submit) button.

我的基本信息页面

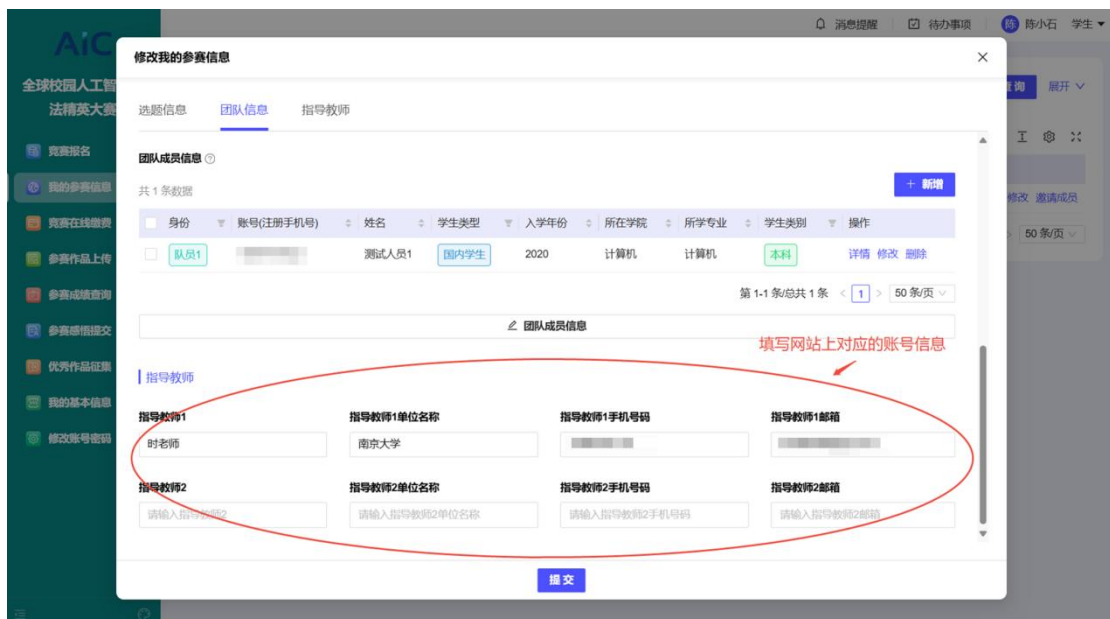
四、管理指导的竞赛组

点击左侧栏中“我指导的竞赛”跳转到我指导的小组详情界面，可查看被指导的小组详细信息。



我指导的竞赛页面示意图

注：在学生端，学生应在小组里添加对应教师信息，学生需填写教师注册的手机号码。



学生端参赛信息示意图

五、在线缴费

完成报名后，**参赛队长或指导老师**须登录报名系统，点击左侧“竞赛在线缴费”按钮，进入缴费管理页面，选择以下方式之一完成支付：

- 线上支付（推荐）：通过支付宝/微信/银联在线扫码缴纳
- 线下对公转账：特殊情况可申请对公账户汇款（需上传凭证）



教师端竞赛缴费示例图

注：在线缴费成功后可以“申请开票”，对公转账开票请加 QQ 群：1026637157。



成功缴费后页面

申请发票

×

选题信息

团队信息

缴费发票

* 团队名称

测试团队

缴费发票

缴费状态

已缴费

缴费方式

在线缴费

缴费时间

2025-06-24 14:32:22

发票状态

未开票

* 抬头类型

请选择抬头类型

* 发票类型

请选择发票类型

* 发票抬头

请输入发票抬头

发票

未上传附件

发票内容

赛事报名费

* 发票接收人邮箱地址

请输入发票接收人邮箱地址

需填写*开头的空格

备注信息

请输入备注信息

0 / 300

提交

缴费发票申请表

六、参赛作品与成绩详情

教师端可点击左侧栏中“**参赛成绩查询**”与“**参赛作品管理**”跳转到教师管理小组的页面。

注：其中参赛作品管理页面教师端无法直接修改成员作品只可以查看和下载作品。

参赛成绩查询页面示意图



参赛作品管理页面示意图